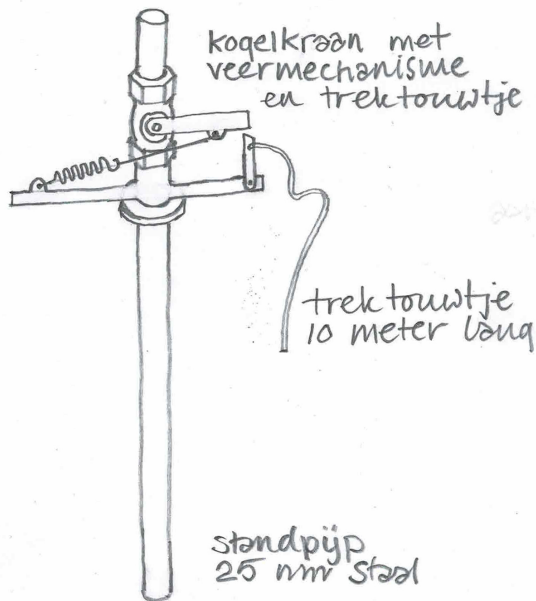
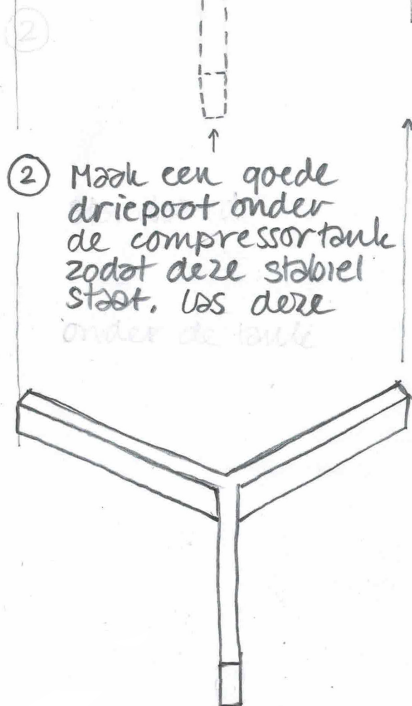
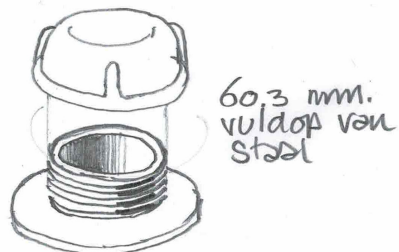
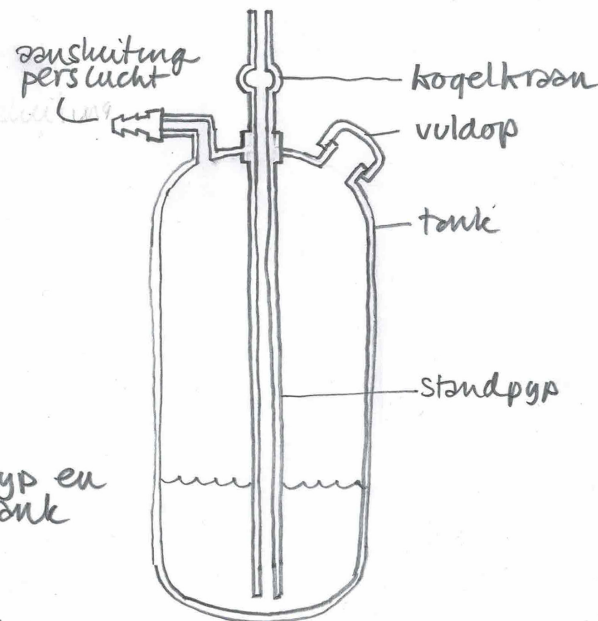


① zaaq twee gaten in de compressor tank. voor de standpyp en de vuldop.



standpyp
25 mm staal



③ las de standpyp en vuldop in de tank

④ test de tank achter een muurtje. ± 2 bar boven de druk waarmee je gaat werken, zodat je zeker weet dat je tank en laswerk stevig genoeg is om mee te werken

⚠ Alleen voor gevorderde bouwer

Naam van de Boemklats: Fontijn / Bladerkanon

Afmetingen: 1.00 x 1.00 x 1.40 meter

Gemaakt door: ATMosphere

Wat heb je nodig: Oude compressor, installatie-



Alternieuw
www.alternieuw.nl
info@alternieuw.nl

PYP + componenten,
lasapparaat,....

Pagina

1/2