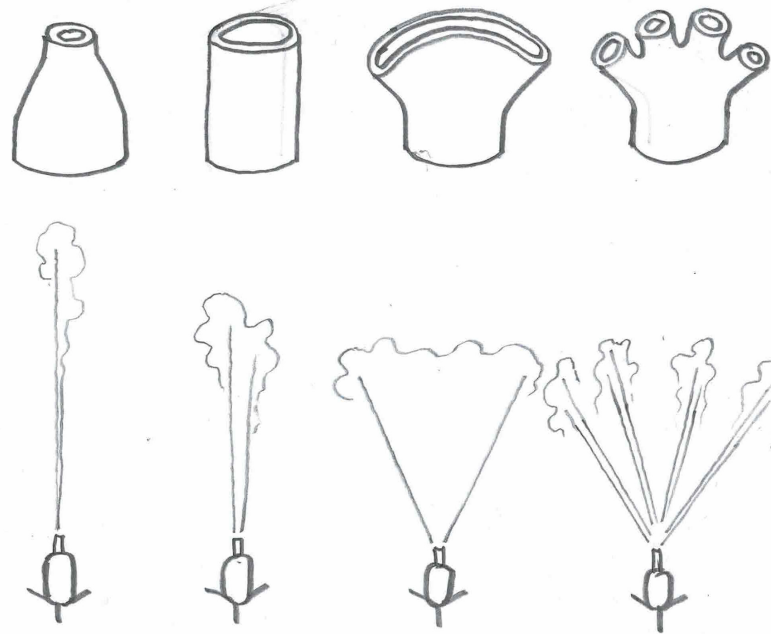
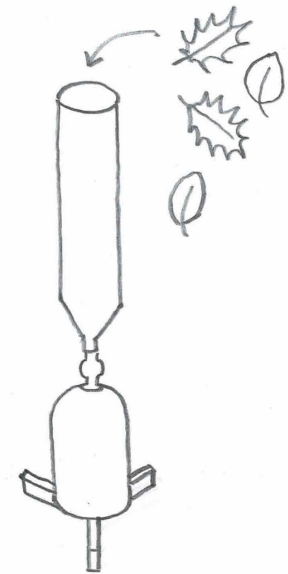


Show:

1. vul de tank voor 30% met water door de vuldop, draai deze stevig dicht
2. sluit de kogelkraan en span het veermechanisme
3. vul de tank met perslucht
4. trek op een veilige afstand ± 10 meter aan het touwtje
- Boem klats -
 en je hebt een enorme fontein.
5. experimenteer met waterdichte verlichting om de fontein in te kleuren, denk aan RGB led of stroboscoop
6. zorg dat de tank helemaal ontlucht is voordat je hem opnieuw vult met water.




verschillende spuitmondjes leveren een andere fontein



Je kan het apparaat ook gebruiken om herfstbladeren of bloemen zaa omhoog te schieten, maak hiervoor een opzetstuk

 Alleen voor gevorderde bouwer

Naam van de Boemklats:	Fontein / Bladerkanon	
Afmetingen:	1,00 x 1,00 x 1,40 meter	
Gemaakt door:	ATMosphere	
Wat heb je nodig:	Oude compressor, installatie-	
	PIJP + componenten, lasapparaat,....	Pagina
	Alternieuw www.alternieuw.nl info@alternieuw.nl	2/2